



## IK HEB MIJN ABONNEMENT ONLINE AANGEKOCHT

Perfect! Volg onderstaande instructies om toegang te verkrijgen!

1. [Optioneel] Bevestig uw account door in te loggen op Roboticket (<https://lokeren.roboticket.com>).



The screenshot shows the login form. It has a 'Login' heading and a 'Login' icon. There are two input fields: 'Email' with the value 'matthias@isporting.be' and 'Password' with a masked password. A red box highlights the email field, and another red box highlights the password field. A red arrow points to the 'LOGIN' button at the bottom right. There is also a 'Forgot password?' link and a 'CANCEL' button.



2. Indien u kon inloggen, kunt u verder gaan naar de inlogpagina van de livestream (<https://streaming.sporting.be>). Vul hier hetzelfde e-mailadres en wachtwoord in.



Username  
matthias@sporting.be

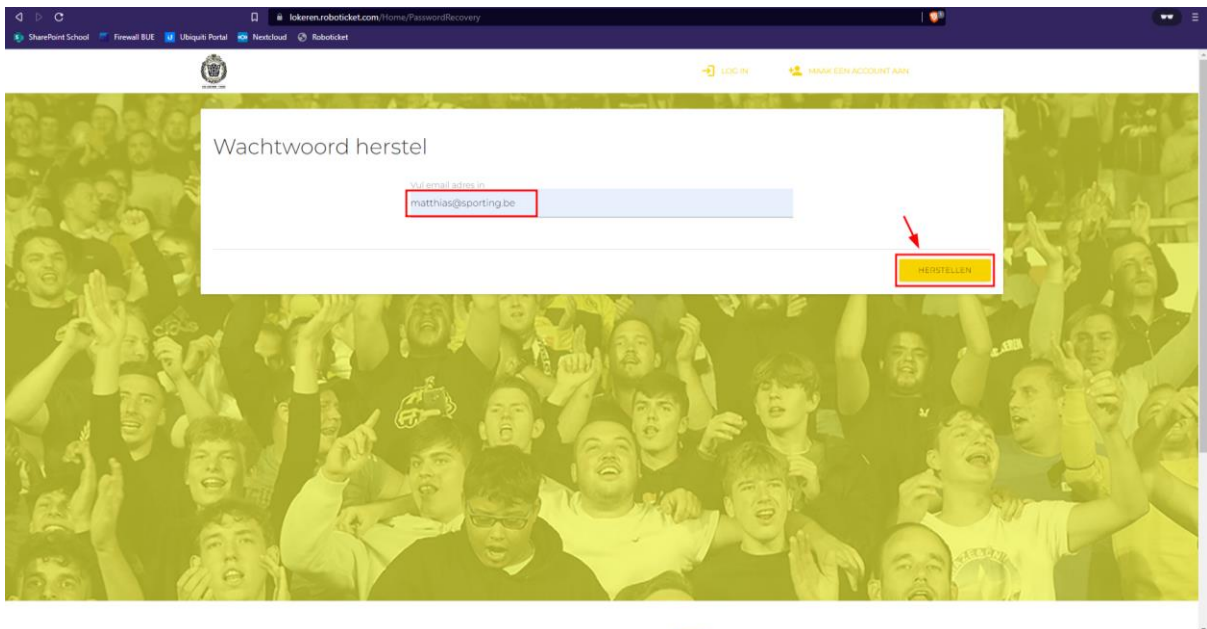
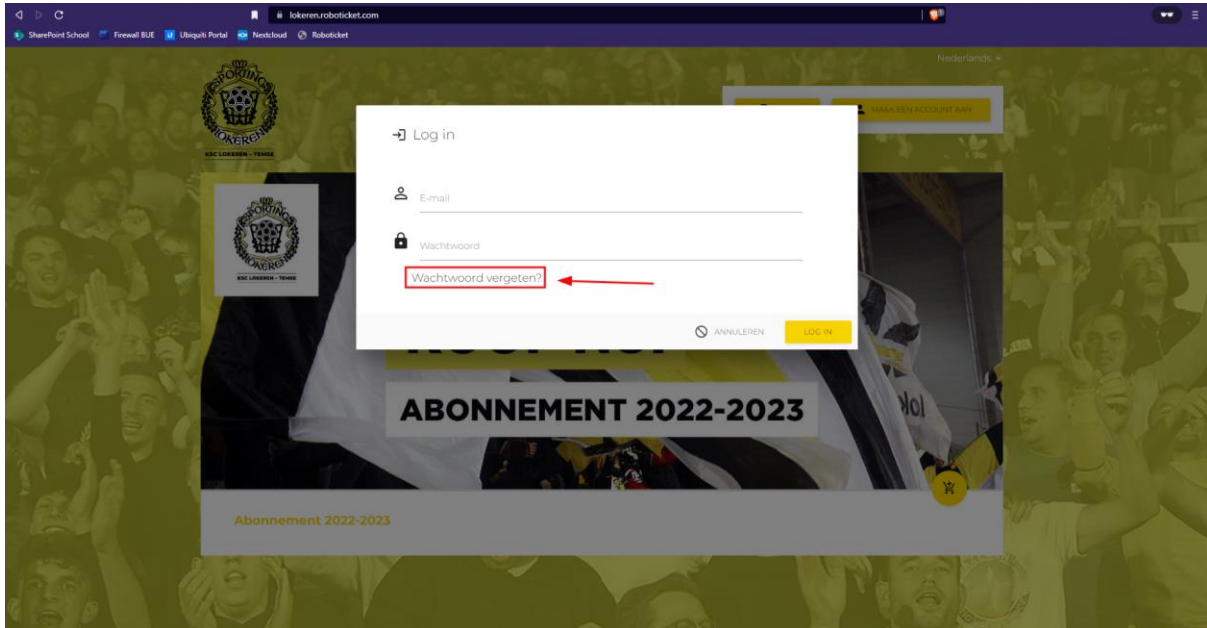
Password  
.....

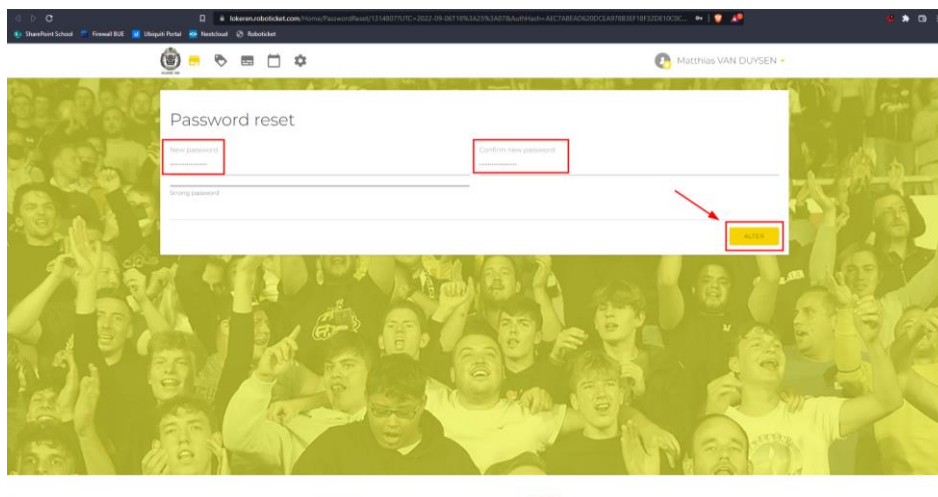
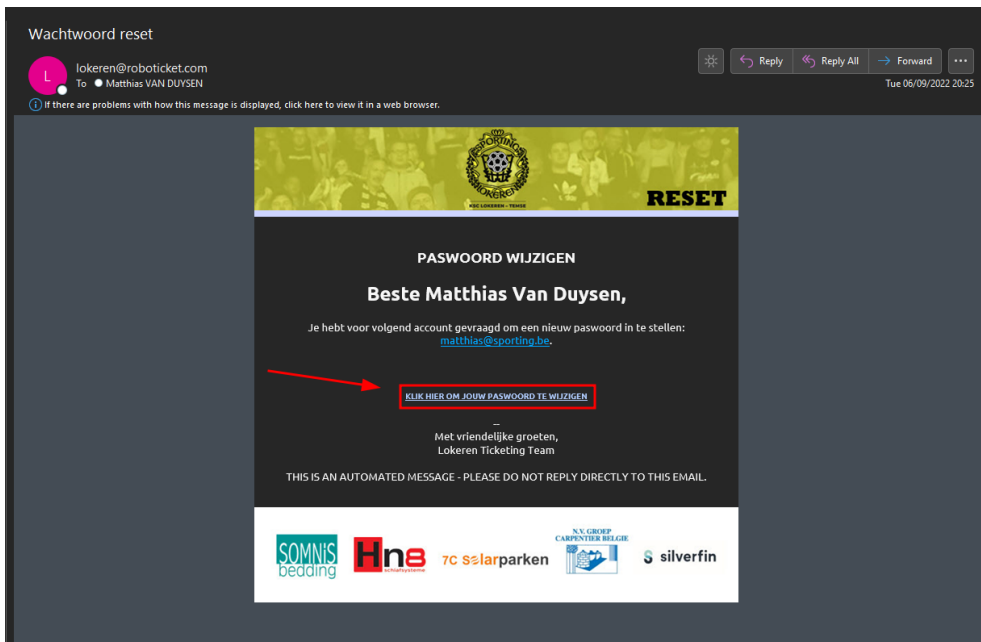
Log In

## IK HEB MIJN ABONNEMENT IN PERSOON AANGEKOCHT

Indien u uw abonnement in persoon heeft aangekocht en uw e-mailadres heeft doorgegeven dan heeft u automatisch een account op Roboticket. U zult wel echter uw wachtwoord moeten aanmaken. Om dit te doen volgt u de volgende stappen:

1. Surf naar <https://lokeren.roboticket.com>, druk op “Log in” en dan op “Wachtwoord vergeten?”. U zult een e-mail ontvangen in uw mailbox om een wachtwoord in te stellen/te resetten.





2. U kunt nu inloggen op de inlogpagina van de livestream (<https://streaming.sporting.be>).



Username

matthias@sporting.be

Password

.....

Log In